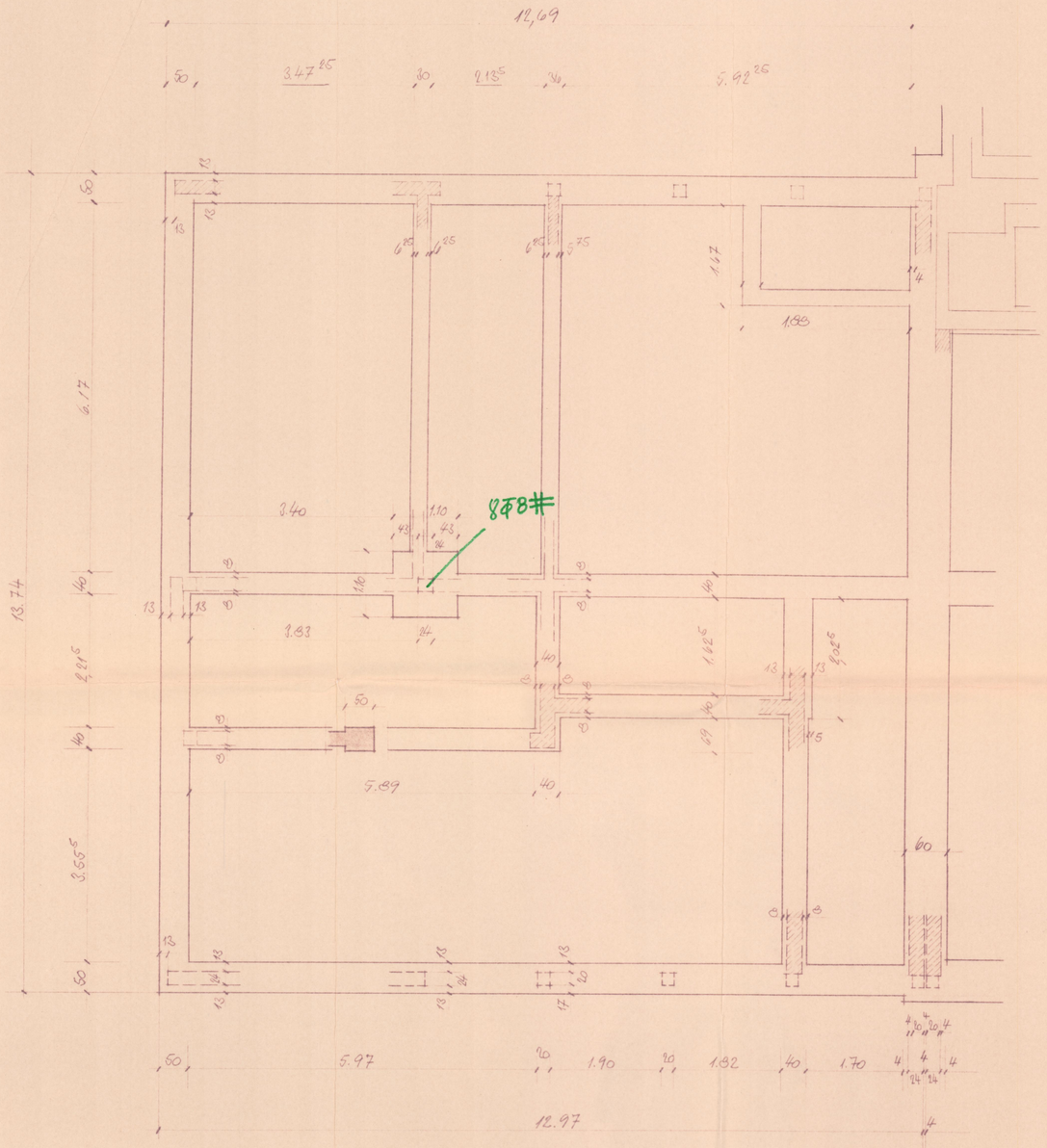

Fundamentplan

Anschlußeisen für die Stützen vorsehen! (s. Blatt Nr. 65)

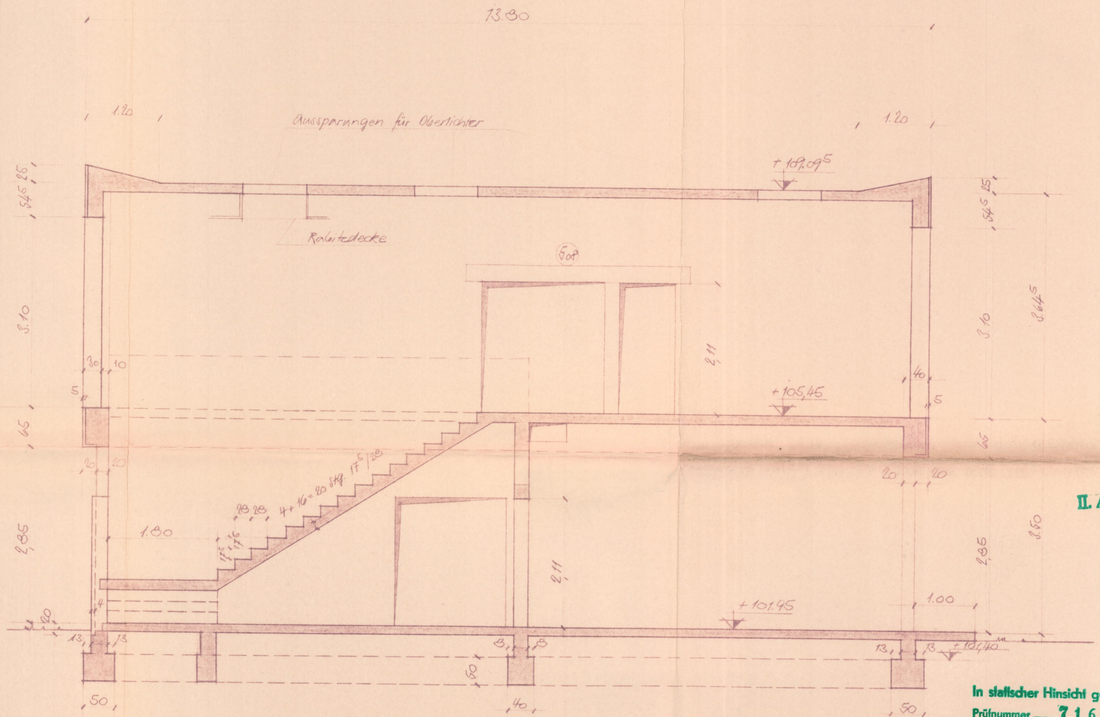

Schnitt A-A

II. Ausfertigung

In statischer Hinsicht geprüft
Prüfnummer 7160
des Prüfungsverzeichnisses nach r. 25
30. NOV. 1965
Prüfing. f. Baustatik gem. Verordn. v. 22. 10. 42 i. d. Fassung Stein-, Beton- u. Stahlbeton bau
Dipl.-Ing. ERNST PEHL
Essen-Heisingen, Elsaßstr. 2, T. 460057/8



Ze/lbz

Nr.	Pos.	Änderung	Tag	Name

Zeichnung Nr. 71605-31

Zur Beachtung: Der Ausführende hat alle Maße in Bezug auf ihre Übereinstimmung mit den Rohbaumaßen vor Beginn der Arbeiten zu prüfen. Unstimmigkeiten sind der Bauleitung zur Klärung sofort mitzuteilen.

Die DIN-Vorschriften sind zu beachten.

Mein Urheberrecht an dieser Zeichnung ist zu beachten.

Bauteil: Fundamentplan und Schnitt A-A

Bauvorhaben: Bezirksbad Langendreer-Werne

Bauherr: Stadt Bochum

Ersatz f. Zeichn.

Maßstab 1:50

Blattgröße DIN A1

	Datum	Name
gezeichn.	15.7.65	Gr.
geprüft		

Eingegangen 10. SEP 1965 Erledigt

DR. ING. WALTER - INGENIEURBERATUNG